



- 屋外用手すり
- 室内用手すり
- トイレ用手すり
- 浴室用手すり

- 感染症対策
- 玄関
- 階段・廊下
- トイレ
- 浴室・洗面所
- 寝室・居間
- 屋外

- 金物
- 接着・テープ・清掃・補修
- 水まわり
- 防犯
- 耐震・防災
- 収納・内装
- ベッド用品
- 建築資材
- 道具・工具
- お役立ちコーナー
- 豆知識
- ご利用方法

# たよレール スタンダード

Webで詳細図面をご覧頂けます。

**売れ筋**  
人気があります

**介護 貸与**  
保険

## たよレール

### ベッドからの起き上がり、ソファからの立ち上がりに最適!

- 水平手すりはしっかり握れるφ32ディンプル付!
- 夜間も安心 蓄光ライン!
- 支柱取付けがカンタン!



【共通仕様】

●材質: 手すり/(被膜)半硬質樹脂(芯材)アルミパイプ、ジョイント/樹脂、ベースプレート/スチール ●色: 手すり/木目Mブラウン、ベースプレート/キャメルイエロー ●性能: 抗菌仕様(手すり部)、蓄光付(横手すり部)



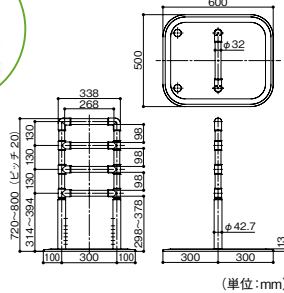
### BZ-N01 貸与

- いすやソファからの立ち上がりを安全にサポートする手すりです。
- 横手すり部はφ32ディンプル付です。
- 安心の蓄光付(横手すり部)



動画

2梱包  
重量:約11.6kg φ32

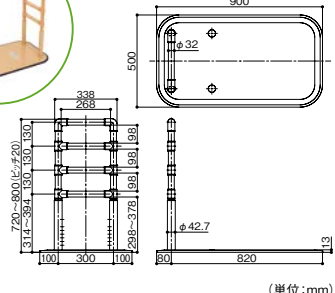


【マツ六】  
たよレール  
040-3606 BZ-N01  
1台 50,000円(税抜き)  
TAIS 01265-000054

### BZ-N02 貸与

- 4段手すりです。布団やベッドからの立ち上がりを安全にサポートする手すりです。
- 横手すり部はφ32ディンプル付です。
- 安心の蓄光付(横手すり部)

2梱包  
重量:約15.5kg φ32

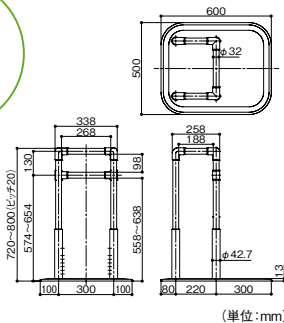


【マツ六】  
たよレール  
040-3607 BZ-N02  
1台 56,000円(税抜き)  
TAIS 01265-000055

### BZ-N03 貸与

- ベッドからの立ち上がりを安全にサポートする手すりです。
- コの字形状でスムーズな動作が可能になります。
- 横手すり部はφ32ディンプル付です。
- 安心の蓄光付(横手すり部)

2梱包  
重量:約15.2kg φ32

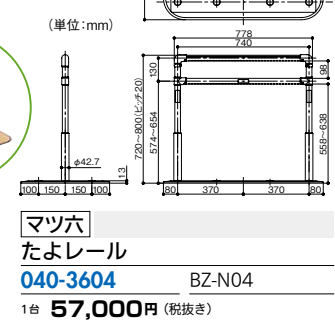


【マツ六】  
たよレール  
040-3608 BZ-N03  
1台 66,000円(税抜き)  
TAIS 01265-000056

### BZ-N04 貸与

- つたい歩きに対応した滑りにくいベースプレート!
- 歩行補助や椅子やベッドからの立ち上がりを安全にサポートする手すりです。
- ベッドサイド、壁際などシチュエーションに合わせて、手すりの位置を変えられます。

2梱包  
重量:約15.7kg φ32



【マツ六】  
たよレール  
040-3604 BZ-N04  
1台 57,000円(税抜き)  
TAIS 01265-000087

【マツ六】  
たよレール  
040-3609 BZ-N04G  
1台 60,500円(税抜き)  
TAIS 01265-000087

※たよレールアームNは含みません。



- 最新情報は  
こちらから
- 屋外用手すり
  - 室内用手すり
  - トイレ用手すり
  - 浴室用手すり
  - 据置式手すり**
  - 手すり以外の商品
  - 感染症対策
  - 玄関
  - 階段・廊下
  - トイレ
  - 浴室・洗面所
  - 寝室・居間
  - 屋外

# たよレール スタンダード

Webで詳細図面をご覧頂けます。 介護保険 貸与

## たよレール用 関連商品

### たよレールアームN

■たよレールをベッドサイドで使用される際に取付けることで安定感が増します。

**特長**

①安心・安全のスレ止め設計!! ②取付け幅が広い!!  
アームの勾配が前後方向のスレを防止します。

③取付けがカンタン!!  
丁番式で挟み、ノブボルトで締め付けて取付けます。

④たよレールの支柱に優しい!  
支柱緩衝カバーにより支柱の傷を防止します。

ノブボルト

支柱緩衝カバー

**売れ筋**  
人気があります

(単位:mm)

2個  
1セット

対応たよレール  
**BZ-N01~N07**

**マツ六**  
たよレールアームN  
**040-3655** BZO-10  
1セット **9,800円** (税抜き)

### たよレールゲイター

■たよレールの支柱に取付けることで、誤って足などをぶつけても衝撃を和らげることができます。  
■たよレールにもご使用いただけます。

お年寄りにやさしい  
樹脂カバー

2本  
1セット

対応たよレール  
**BZ-N01  
N02  
N03  
N04  
N05  
N06  
N07**

※BZ-N03・N06・N07には2セット必要です。

**マツ六**  
たよレールゲイター  
**040-3679** BZO-08  
1セット **4,000円** (税抜き)

### ベースマット

■ベースプレート表面の滑りを緩和します。  
■ベースプレートの固さや冷たさを緩和します。

(単位:mm)

0506 BZO-02  
対応たよレール  
**BZ-N01・N03  
BZH-01**

0509N BZO-11  
対応たよレール  
**BZ-N02・N04・N05・  
N06・N07**

**マツ六** ベースマット(ベージュ)

商品コード	品番	価格
<b>040-3622</b>	BZO-02	1枚 <b>3,000円</b> (税抜き)
<b>040-3659</b>	BZO-11	1枚 <b>3,600円</b> (税抜き)

裏面  
マット裏はスレ防止の  
マイクロ吸盤加工  
(アクリル系吸着材)

### たよレールガード

■たよレールの手すりのすき間への頭部や手足の入り込みを防止します。

BZO-06-1N(2段用)

BZO-06-3N(4段用)

対応たよレール  
**BZ-N03・N06**

対応たよレール  
**BZ-N01・N02・  
N05・N07**

※N07には2枚必要です。

**マツ六** たよレールガード

商品コード	品番	価格
<b>040-4186</b>	BZO-06-1N	1枚 <b>4,900円</b> (税抜き)
<b>040-4188</b>	BZO-06-3N	1枚 <b>8,500円</b> (税抜き)

### たよレールウエイトN

■たよレールのベース裏に取付けることで、より安定してご使用いただける「おもし」です。

(単位:mm)  
重量:約4.9kg

キャップ  
(固定金具付)  
※本体BZ-N03には  
使用しません。

押えゴム

**売れ筋**  
人気があります

対応たよレール  
**BZ-N01・N02・N03**

**マツ六**  
たよレールウエイトN  
**040-3660** BZO-05N  
1セット **11,000円** (税抜き)

### たよレールウエイトL

■マルチプレート使用のたよレールに取付けることで、より安定してご使用いただける「おもし」です。

(単位:mm)  
重量:約2.1kg(1枚)

2枚  
セット

マルチプレート用

BZ-N04の手すりを  
中央に取付けた場合  
の固定位置

BZ-N04の手すりを  
端部に取付けた場合  
の固定位置

キャップ(固定金具付)

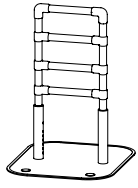





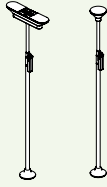





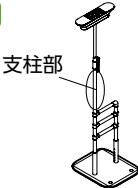

















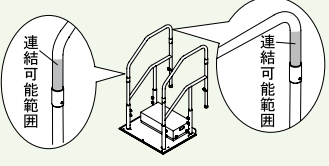











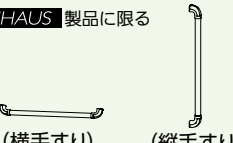






押えゴム

**売れ筋**  
人気があります

対応たよレール  
**BZ-N04・N05・N06・N07**

**マツ六**  
たよレールウエイトL  
**040-3654** BZO-09  
1セット **11,000円** (税抜き)

わたレール連結対応表

わたレールを取付けられる手すり	わたレールN	わたレールNH	わたレールSH	わたレールEH	わたレールEK
<b>たよレール</b> 	 使用可	 別売のわたレールNジョイントに取替えて使用してください。	 使用不可	 別売のわたレールNジョイントに取替えて使用してください。	 付属のφ35・34・32兼用スペーサーを使用して取付けてください。
<b>たよレール high</b> I型/R型 	 使用不可	 付属のφ35・34兼用スペーサーを使用して取付けてください。	 付属のφ35・34兼用スペーサーを使用して取付けてください。	 付属のφ35・34兼用スペーサーを使用して取付けてください。	 付属のφ35・34・32兼用スペーサーを使用して取付けてください。
<b>たよレール high</b> 支柱部 (I型/R型除く) 支柱部 	 使用可	 別売のφ32用スペーサーを使用して取付けてください。	 別売のφ32用スペーサーを使用して取付けてください。	 別売のφ32用スペーサーを使用して取付けてください。	 付属のφ35・34・32兼用スペーサーを使用して取付けてください。
<b>たよレール high</b> 手すり部 (I型/R型除く) 手すり部 	 使用可	 別売のわたレールNジョイントに取替えて使用してください。	 別売のわたレールNジョイントに取替えて使用してください。	 別売のわたレールNジョイントに取替えて使用してください。	 付属のφ35・34・32兼用スペーサーを使用して取付けてください。
<b>たよレール high</b> 屋外用 BZH-101-A 	 使用可	 別売のφ32用スペーサーを使用して取付けてください。	 別売のφ32用スペーサーを使用して取付けてください。	 別売のφ32用スペーサーを使用して取付けてください。	 付属のφ35・34・32兼用スペーサーを使用して取付けてください。
<b>たよレール dan</b> 	 使用不可	 付属のφ35・34兼用スペーサーを使用して取付けてください。	 使用不可	 付属のφ35・34兼用スペーサーを使用して取付けてください。	 付属のφ35・34・32兼用スペーサーを使用して取付けてください。
<b>たよレール SOTOE</b> 	 使用不可	 使用不可	 使用不可	 使用不可	 付属のφ35・34・32兼用スペーサーを使用して取付けてください。
<b>既設のφ35・34・32手すり</b> ※BAUHAUS製品に限る 	 別売のわたレールNH・SH(受側)・EH用ジョイントに取替えて使用してください。	 付属のφ35・34兼用スペーサー及び別売のφ32用スペーサーを使用して取付けてください。	(縦手すり)  付属のφ35・34兼用スペーサー及び別売のφ32用スペーサーを使用して取付けてください。 (横手すり)  使用不可	 付属のφ35・34兼用スペーサー及び別売のφ32用スペーサーを使用して取付けてください。	 付属のφ35・34・32兼用スペーサーを使用して取付けてください。

⚠ 使用上のご注意

- たよレールシリーズは他社製品と組み合わせたり、連結したりしないでください。●定期点検(モニタリング時)を行い、ガタツキ、ねじの緩み、締め忘れ、破損、その他異常がないか確認してください。
- たよレールシリーズをご利用になる前に付属されている「取扱説明書」を必ずお読みになり、記載されている内容をお守りください。

マツ穴 わたレール関連商品

品名	商品コード	品番	価格
φ32スペーサー	040-3975	BZW-WM5	1個 700円(税抜き)
わたレールNジョイント	040-3976	BZW-WM6	1個 6,500円(税抜き)
わたレールNH・SH(受側)・EH用ジョイント	040-3993	BZW-WM18	1個 5,600円(税抜き)

BZW-WM5

BZW-WM6

BZW-WM18



最新情報は  
こちらから



バリアフリー

手すり

屋外用手すり

室内用手すり

トイレ用手すり

浴室用手すり

据置式手すり

手すり以外の商品

感染症対策

玄関

階段・廊下

トイレ

浴室・洗面所

寝室・居間

屋外

バリアフリー

金物

接着・テープ・清掃・補修

水まわり

防犯

耐震・防災

収納・内装

ペット用品

建築資材

道具・工具

お役立ちコーナー

豆知識

ご利用方法